



AMB
Associação dos
Magistrados
Brasileiros

Magistrados

Pesquisa Quantitativa

Março 2010

MCI
ESTRATÉGIA

1. DADOS TÉCNICOS

1. DADOS TÉCNICOS

OBJETIVOS

Essa apresentação sistematiza os principais resultados do estudo quantitativo telefônico – segundo *Follow up* de estudo iniciado em setembro de 2007 – coordenado pela MCI para a Associação dos Magistrados Brasileiros, tendo como principal objetivo acompanhar a evolução dos seguintes itens:

- Identificação do nível de conhecimento e da avaliação geral acerca das associações nacionais e estaduais de representação de Juízes;
 - Avaliação geral da AMB;
 - Opinião sobre pontos fortes e vulnerabilidades na gestão da AMB;
 - Avaliação da atuação da AMB quanto a questões específicas;
 - Avaliação de veículos de comunicação específicos para os Magistrados;
 - Percepção da direção do noticiário sobre o Poder Judiciário e os Juízes;
 - Percepção sobre a imagem dos Juízes e da Justiça brasileira.
- A margem de erro máxima, para o total da amostra, é de até 3,2 pontos percentuais, com um intervalo de confiança estimado de 95,5%.

1. DADOS TÉCNICOS

METODOLOGIA

- Pesquisa quantitativa telefônica (CATI) realizada pelo Instituto de Pesquisas Sociais, Políticas e Econômicas (IPESPE) no período de 17 a 25 de março de 2010.
- Foram realizadas 1.447 entrevistas, nas cinco regiões brasileiras, com os associados da AMB (Associação dos Magistrados Brasileiros).
- A distribuição da amostra por variáveis é a seguinte (proporcional à distribuição no universo, com base em cadastro fornecido pela AMB):

SEXO		IDADE			ÁREA DE ATUAÇÃO			RAMO DE ATIVIDADE			
M	F	ATE 40 ANOS	41-55 ANOS	+55 ANOS	Estadual	Trabalhista	Outros	Cível	Cível e Crimina	Criminal	Outro
75	25	20	33	47	84	9	4	50	16	17	17

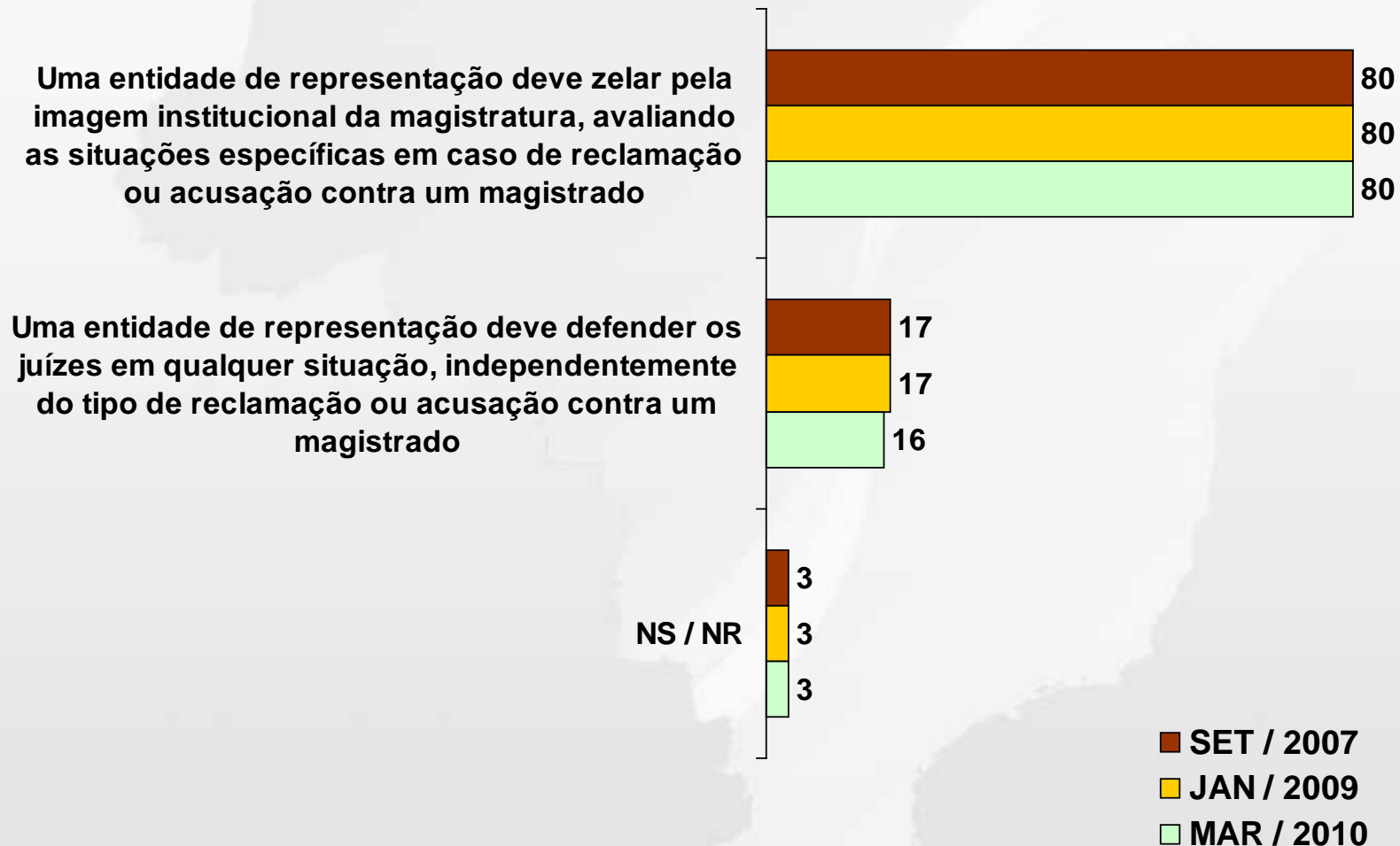
CARGO NA MAGISTRATURA		INSTÂNCIA		SITUAÇÃO PROFISSIONAL ATUAL	
Juizes	Desembargador / Ministro	Primeiro grau	Segundo grau	Ativo	Inativo
78	22	84	16	66	34

REGIÕES				
Sudeste	Sul	Nordeste	Centro-Oeste	Norte
33	24	24	11	9

2. PERCEPÇÃO SOBRE O PODER JUDICIÁRIO E AS ENTIDADES DE REPRESENTAÇÃO DE JUÍZES

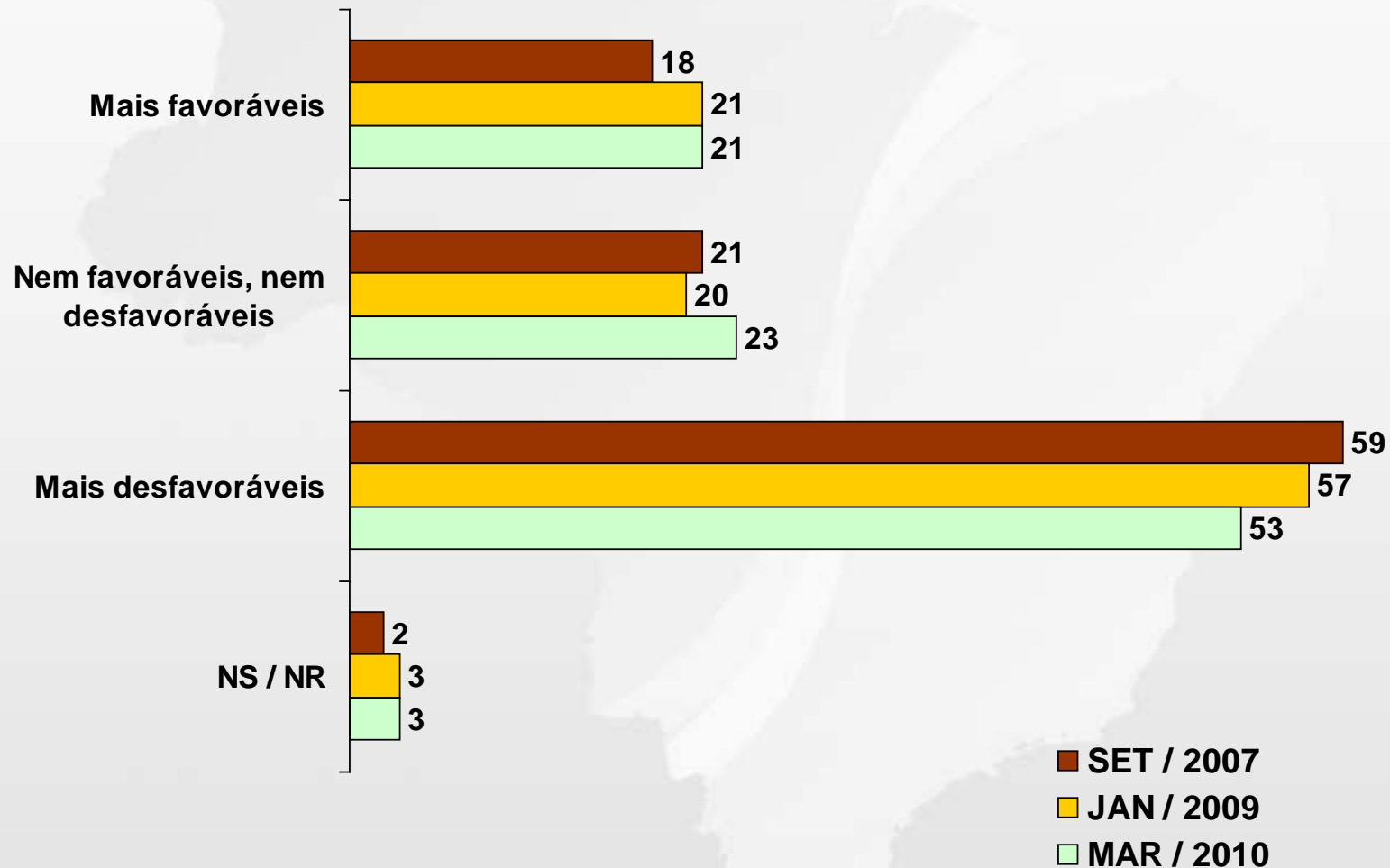
2. PERCEPÇÃO SOBRE O PODER JUDICIÁRIO E AS ENTIDADES DE REPRESENTAÇÃO DE JUÍZES

Pensando nas entidades de representação dos Juízes, com qual das afirmações que eu vou ler o(a) Sr.(a) concorda mais: (%)



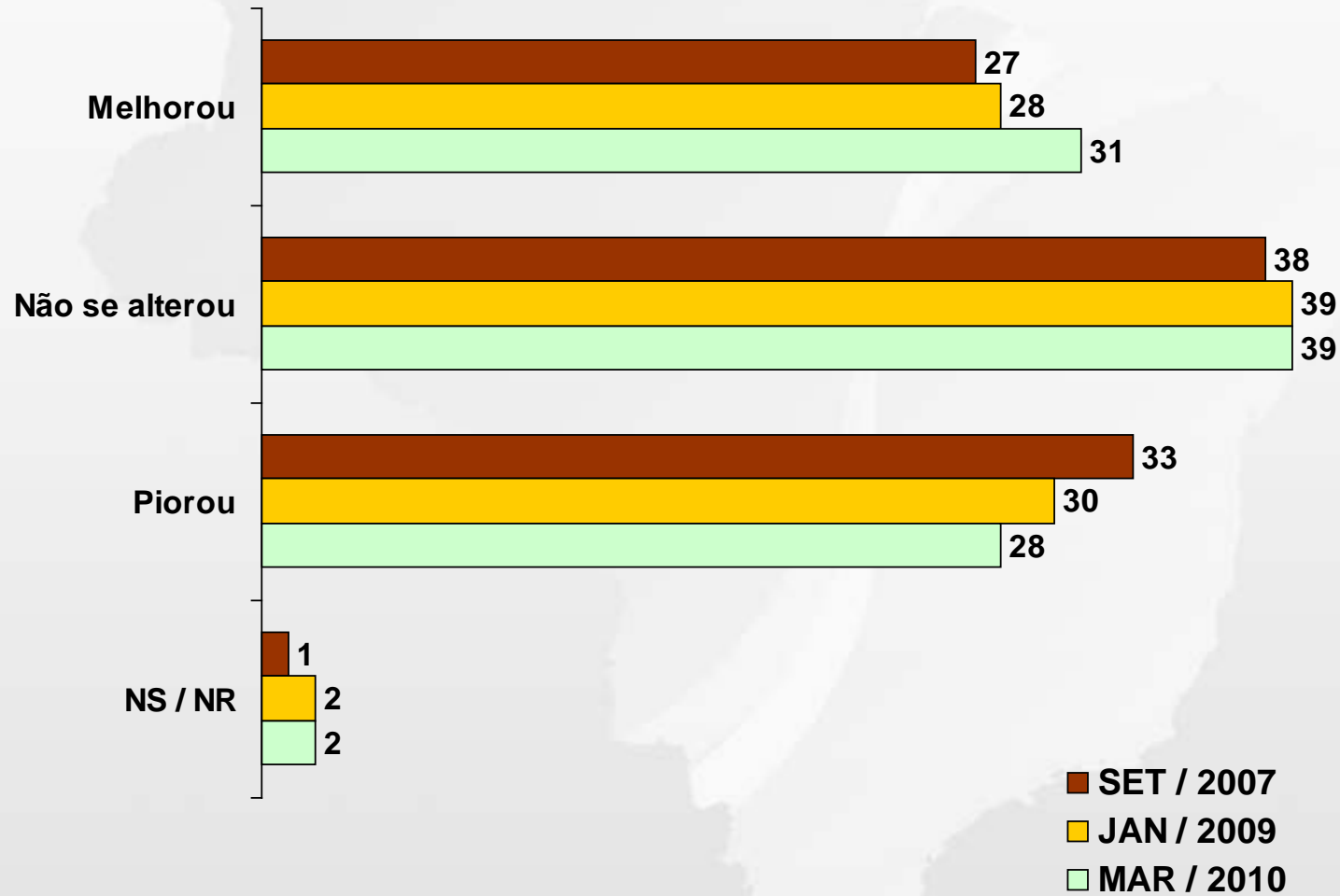
2. PERCEÇÃO SOBRE O PODER JUDICIÁRIO E AS ENTIDADES DE REPRESENTAÇÃO DE JUÍZES

Pelo que o(a) Sr.(a) acompanha, as notícias divulgadas, recentemente, pela imprensa sobre os juízes e o Poder Judiciário de maneira geral são: (%)



2. PERCEPÇÃO SOBRE O PODER JUDICIÁRIO E AS ENTIDADES DE REPRESENTAÇÃO DE JUÍZES

E, na sua opinião, a imagem dos juízes e da Justiça de uma maneira geral, nos últimos 12 meses: (%)



3. AVALIAÇÃO DAS ASSOCIAÇÕES NACIONAIS DE REPRESENTAÇÃO DE JUÍZES

3. AVALIAÇÃO DAS ASSOCIAÇÕES NACIONAIS DE REPRESENTAÇÃO DE JUÍZES

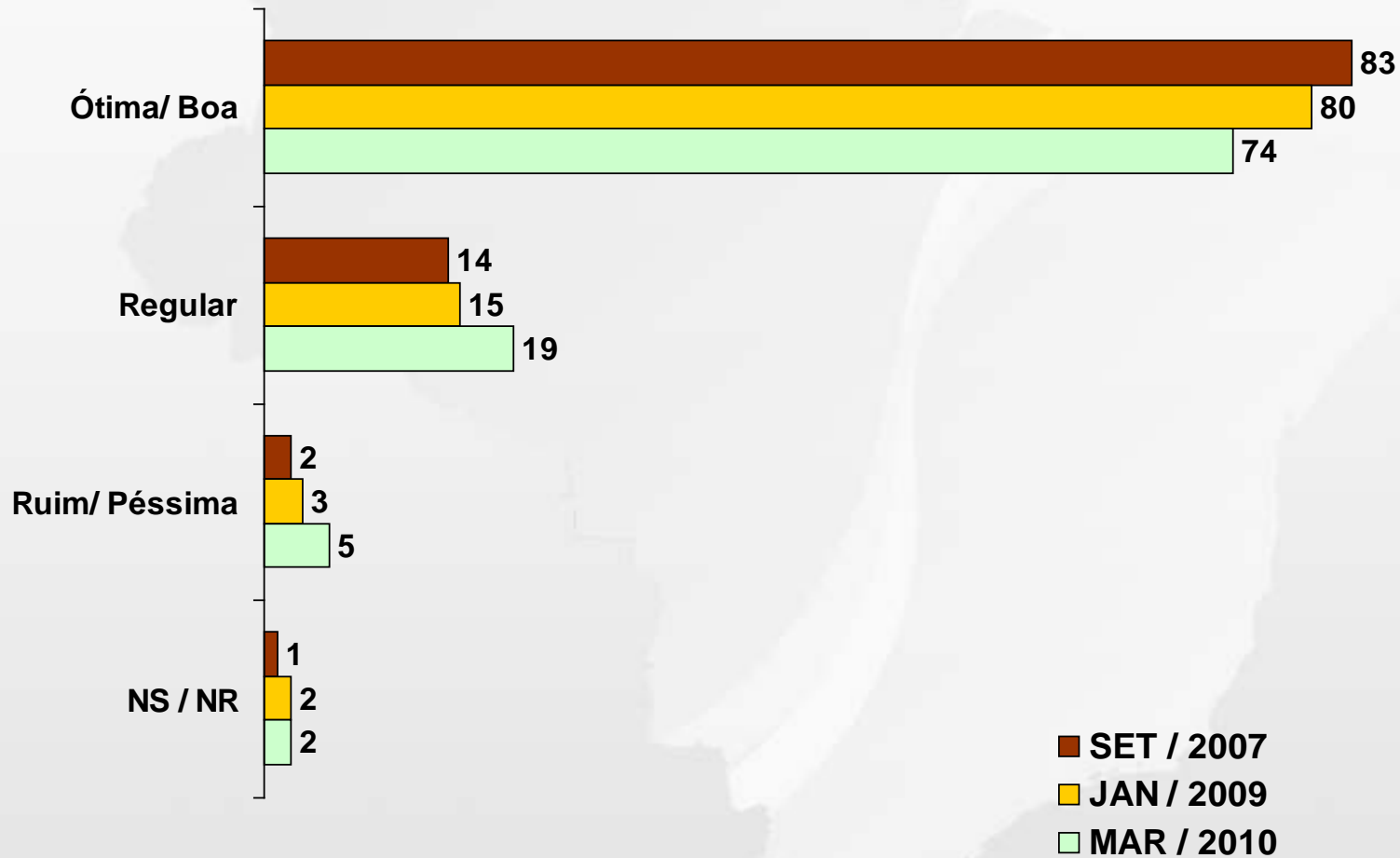
Gostaria que o(a) Sr.(a) dissesse quais as associações nacionais de representação de Juízes que o(a) Sr.(a) conhece: (ESPONTÂNEA)

(%)

	SET/ 2007	JAN/ 2009	MAR / 2010
AMB (Associação dos Magistrados Brasileiros)	96	98	95
ANAMATRA (Associação Nacional dos Magistrados Trabalhistas)	37	45	38
AJUFE (Associação dos Juizes Federais)	27	38	29
ANDES (Associação Nacional de Desembargadores)	5	6	4
ANAMAGES	-	40	28
Outras Associações Nacionais	5	4	0
Outras Associações Estaduais	45	22	26
NS / NR	0	0	1

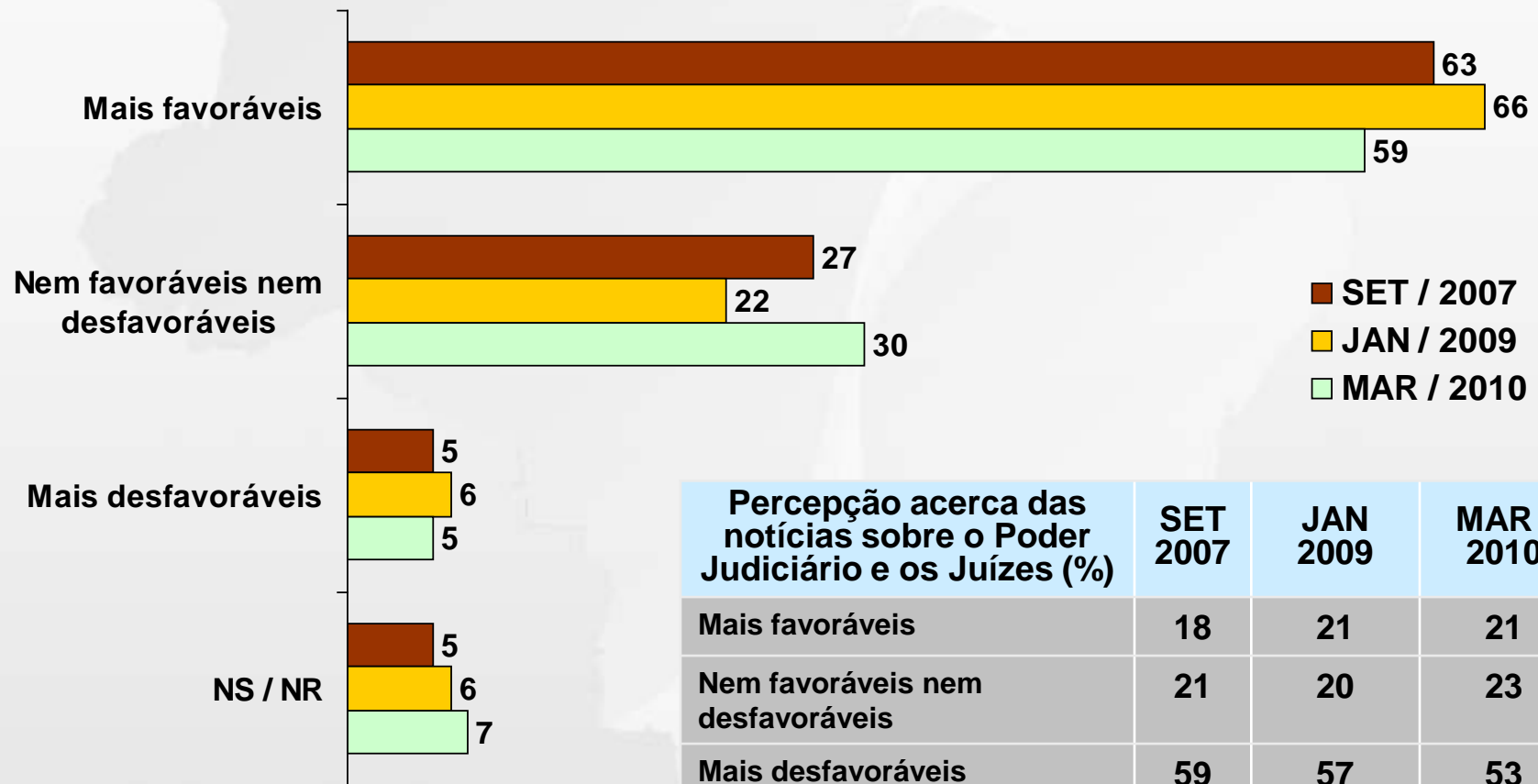
3. AVALIAÇÃO DAS ASSOCIAÇÕES NACIONAIS DE REPRESENTAÇÃO DE JUÍZES

Na sua avaliação, a atuação da AMB, em geral, está sendo: (%)



3. AVALIAÇÃO ESPECÍFICA DA AMB

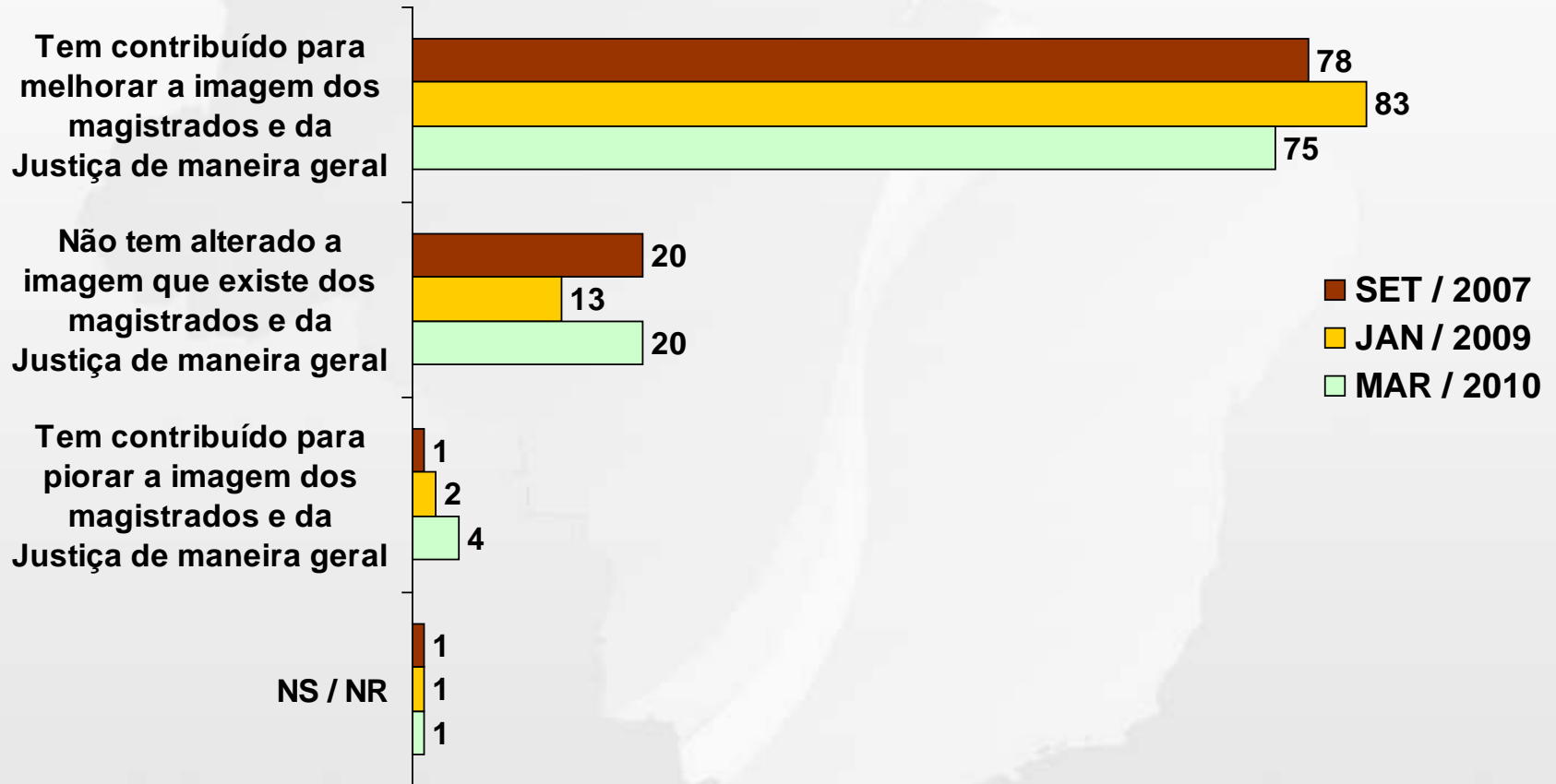
Pelo o que o(a) Sr.(a) acompanha, as notícias divulgadas, recentemente, pela imprensa sobre a AMB - Associação dos Magistrados Brasileiros, são: (%)



Percepção acerca das notícias sobre o Poder Judiciário e os Juízes (%)	SET 2007	JAN 2009	MAR / 2010
Mais favoráveis	18	21	21
Nem favoráveis nem desfavoráveis	21	20	23
Mais desfavoráveis	59	57	53
NS / NR	2	3	3

3. AVALIAÇÃO ESPECÍFICA DA AMB

Na sua opinião, a atuação da AMB nos últimos anos: (%)



3. AVALIAÇÃO ESPECÍFICA DA AMB


Que nota de 0 a 10 o(a) Sr.(a) daria para a atuação da AMB no CNJ:

(Notas: 0 a 10)

	SET / 2007	JAN 2009	MAR / 2010
Zero	2	1	1
Um	0	0	1
Dois	1	1	1
Três	1	1	1
Quatro	1	2	2
Cinco	9	6	9
Seis	4	7	7
Sete	10	15	15
Oito	23	30	25
Nove	13	19	14
Dez	27	11	12
NS / NR	8	11	10
Médias	8,1	7,8	7,4

3. AVALIAÇÃO ESPECÍFICA DA AMB

Na sua opinião, de forma geral, a AMB está: (%)



3. AVALIAÇÃO ESPECÍFICA DA AMB

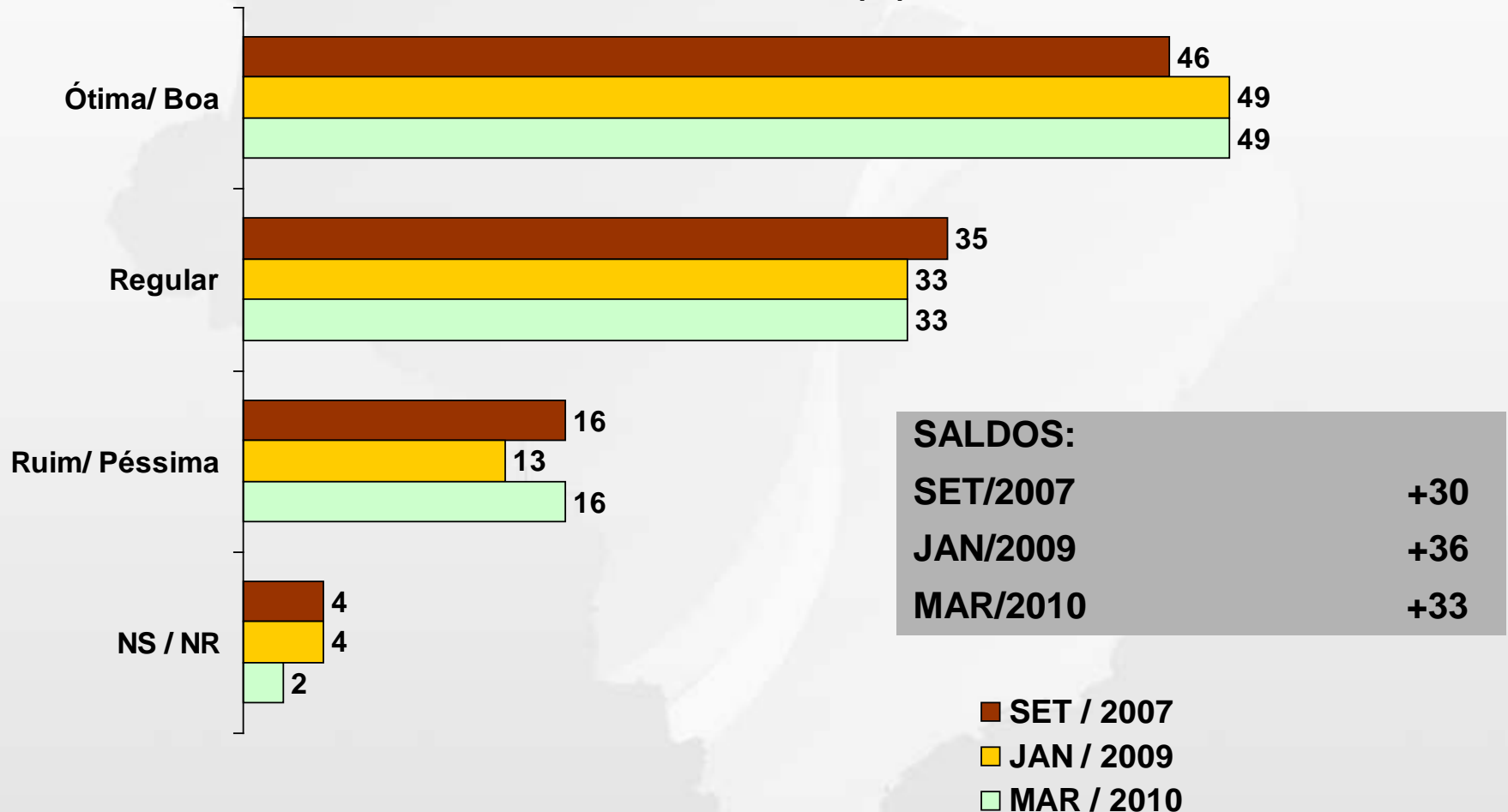
Para cada programa ou ação da AMB que eu mencionar, por favor, diga se o(a) Sr(a) conhece bem, conhece mais ou menos, conhece de ouvir falar ou não conhece esse programa ou ação: Que nota de 0 a 10 o(a) Sr.(a) daria para a atuação da AMB: (%)

	Conhec e bem	Conhece mais ou menos	Conhece de ouvir falar	Não conhece/ NS/NR	Nota média
CAMPANHAS ELEIÇÕES LIMPAS	76	12	8	4	8,7
DEFESA POR ELEIÇÕES LIMPAS	76	12	8	5	8,7
CAMPANHA “MUDE UM DESTINO”	44	23	13	20	8,7
DEFESA DA APOSENTADORIA COMPULSÓRIA AOS 70 ANOS	77	11	7	4	8,6
PRÊMIO INNOVARE	55	19	14	12	8,6
PROGRAMA CIDADANIA E JUSTIÇA	47	23	16	13	8,4
DEFESA DA RESTAURAÇÃO DO PAGAMENTO DOS ATSS	66	15	9	10	8,3
JOGOS DA MAGISTRATURA	40	19	20	21	8,2
PROPOSTA DE ANTEPROJETO PARA O CÓDIGO DE PROCESSO CIVIL	39	24	18	19	8,1
DEFESA DE MAIS PARTICIPAÇÃO DOS MAGISTRADOS NA ELABORAÇÃO DO ORÇAMENTO DO PODER JUDICIÁRIO – O ORÇAMENTO PARTICIPATIVO DO JUDICIÁRIO	45	25	16	14	7,9
CAMPANHA GESTÃO DEMOCRÁTICA DO JUDICIÁRIO	43	24	18	15	7,9
GESTÃO DA AMB PARA REAJUSTE DOS SUBSÍDIOS DOS MAGISTRADOS	60	21	11	8	7,8
ATUAÇÃO DA AMB NO CNJ	45	30	10	16	7,4

4. AVALIAÇÃO DO CONSELHO NACIONAL DE JUSTIÇA

4. AVALIAÇÃO DO CONSELHO NACIONAL DE JUSTIÇA

Na sua avaliação, a atuação do CNJ – Conselho Nacional de Justiça, em geral, está sendo: (%)



5. A COMUNICAÇÃO DA AMB

5. A COMUNICAÇÃO DA AMB

Pensando nas ações realizadas pela AMB, o(a) Sr.(a) diria que: (%)

	TOTAL	SEXO		IDADE			REGIÕES				
		M	F	ATÉ 40 ANOS	41-55 ANOS	+55 ANOS	Sudeste	Sul	Nor-Deste	Centro-Oeste	Norte
Se sente bem informado sobre as ações e iniciativas da AMB	58	57	62	55	59	59	56	60	61	57	60
Se sente razoavelmente informado sobre as ações e iniciativa	36	37	33	38	35	35	37	34	35	36	38
Se sente mal informado sobre as ações e iniciativas da AMB	5	5	5	6	6	5	7	5	4	7	2
NS / NR	1	1	0	0	0	1	1	1	0	1	0

5. A COMUNICAÇÃO DA AMB

Pensando nas ações realizadas pela AMB, o(a) Sr.(a) diria que: (%)

	TOTAL	SITUAÇÃO PROFISSIONAL ATUAL		CARGO NA MAGISTRATURA		ÁREA DA ATUAÇÃO		
		Ativo	Inativo	Juízes	Desembargador / Ministro	Estadual	Trabalhista	Outros
Se sente bem informado sobre as ações e iniciativas da AMB	58	58	60	55	59	57	70	56
Se sente razoavelmente informado sobre as ações e iniciativa	36	37	34	37	35	36	28	37
Se sente mal informado sobre as ações e iniciativas da AMB	5	6	5	7	5	6	2	7
NS / NR	1	0	1	1	1	1	0	0

5. AVALIAÇÃO DOS VEÍCULOS DE COMUNICAÇÃO

Em uma avaliação geral, o(a) Sr.(a) diria que: (%)

AVALIAÇÃO	ÓTIMA / BOA			REGULAR			RUIM / PÉSSIMA			NS / NR			SALDO		
	SET / 07	JAN / 09	MAR / 10	SET / 07	JAN / 09	MAR / 10	SET / 07	JAN / 09	MAR / 10	SET / 07	JAN / 09	MAR / 10	SET / 07	JAN / 09	MAR / 10
INFOR- MATIVO AMB	85	86	87	13	11	12	1	2	1	-	2	0	+84	+84	+86
BOLETIM DIÁRIO DA AMB	84	84	86	14	12	12	2	2	1	1	3	0	+82	+82	+85
BOLETIM SEMANTAL DA AMB	-	-	87	-	-	12	-	-	1	-	-	0	-	-	+86
SITE DO AMB	77	75	89	14	13	9	1	1	1	8	11	1	+76	+74	+88

6. AVALIAÇÃO DO XX CONGRESSO BRASILEIRO DE MAGISTRADOS

6. AVALIAÇÃO DO XX CONGRESSO BRASILEIRO DE MAGISTRADOS

O(a) Sr(a) participou ou não participou do XX Congresso Brasileiro de Magistrados, realizado no final de outubro passado, em São Paulo? (%)

	TOTAL	SEXO		IDADE			REGIÕES				
		M	F	ATÉ 40 ANOS	41-55 ANOS	+55 ANOS	Sudeste	Sul	Nor-Deste	Centro-Oeste	Norte
Participou	10	9	13	15	13	6	5	5	18	10	23
Não participou	90	91	87	85	87	94	95	95	82	90	77

	TOTAL	SITUAÇÃO PROFISSIONAL ATUAL		CARGO NA MAGISTRATURA		ÁREA DA ATUAÇÃO		
		Ativo	Inativo	Juízes	Desembargador / Ministro	Estadual	Trabalhista	Outros
Participou	10	14	3	12	10	11	6	5
Não participou	90	86	97	88	90	89	94	95

	TOTAL	AVALIAÇÃO GERAL DA AMB			
		Ótima / Boa	Regular	Ruim / Péssima	NS / NR
Participou	10	11	8	5	4
Não participou	90	89	92	95	96

	TOTAL	ESTADOS					
		MG	RJ	SP	BA	PA	RS
Participou	10	5	5	5	11	25	4
Não participou	90	95	95	95	89	75	96

6. AVALIAÇÃO DO XX CONGRESSO BRASILEIRO DE MAGISTRADOS

E pelo o que sabe ou ouve falar, que nota, numa escala de zero a dez, o(a) Sr(a) daria para o XX Congresso Brasileiro de Magistrados realizado em São Paulo: (%)

	TOTAL	SEXO		IDADE			REGIÕES				
		M	F	ATÉ 40 ANOS	41-55 ANOS	+55 ANOS	Sudeste	Sul	Nor-Deste	Centro-Oeste	Norte
Zero	0	1	0	0	1	1	1	1	0	0	0
Um	0	0	0	0	0	0	0	0	0	0	0
Dois	0	0	0	1	0	0	0	0	0	0	0
Três	1	1	0	1	1	0	0	1	0	1	1
Quatro	0	0	1	1	0	1	0	0	0	0	3
Cinco	2	2	3	4	2	1	3	2	1	2	1
Seis	2	2	2	3	2	1	2	3	1	1	3
Sete	6	6	7	8	7	5	7	6	8	4	6
Oito	12	12	13	10	13	12	11	7	16	10	20
Nove	8	9	5	5	9	8	7	6	9	10	14
Dez	7	7	9	6	6	8	5	5	12	4	10
NS / NR	61	61	60	60	58	63	63	69	51	68	42
Média	8,0	8,0	7,9	7,4	7,9	8,2	7,8	7,6	8,3	8,1	8,0

6. AVALIAÇÃO DO XX CONGRESSO BRASILEIRO DE MAGISTRADOS

E pelo o que sabe ou ouve falar, que nota, numa escala de zero a dez, o(a) Sr(a) daria para o XX Congresso Brasileiro de Magistrados realizado em São Paulo: (%)

	TOTAL	SITUAÇÃO PROFISSIONAL ATUAL		CARGO NA MAGISTRATURA		ÁREA DA ATUAÇÃO		
		Ativo	Inativo	Juízes	Desembargador / Ministro	Estadual	Trabalhista	Outros
Zero	0	0	1	1	0	1	0	1
Um	0	0	0	0	0	0	0	0
Dois	0	0	0	0	0	0	1	0
Três	1	1	0	1	1	1	1	0
Quatro	0	1	0	0	1	1	0	0
Cinco	2	2	1	2	2	2	0	1
Seis	2	2	2	3	2	2	1	2
Sete	6	7	5	8	6	7	3	8
Oito	12	13	10	14	12	12	10	15
Nove	8	8	7	7	8	9	5	2
Dez	7	6	10	7	7	7	6	12
NS / NR	61	59	64	58	61	59	75	59
MÉDIA	8,0	7,8	8,3	7,9	8,0	7,9	8,2	8,3

6. AVALIAÇÃO DO XX CONGRESSO BRASILEIRO DE MAGISTRADOS

O tema do XX Congresso Brasileiro de Magistrados foi “ Gestão Democrática do Poder Judiciário”. Na sua opinião, esse tema escolhido para o Congresso foi: (%)

